

OBSERVATOIRE BRUXELLOIS DU VÉLO 2019

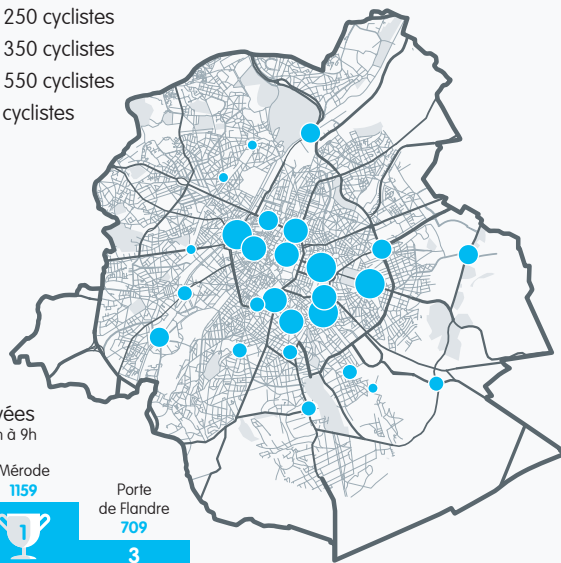
Depuis 1999, Pro Velo réalise des comptages à la demande de Bruxelles Mobilité dans le cadre de l'Observatoire bruxellois du vélo. Le nombre de vélos est relevé quatre fois par an en heure de pointe du matin sur 26 carrefours de la Région bruxelloise, en distinguant les hommes des femmes et les cyclistes portant un casque des cyclistes non casqués. Des comptages complémentaires sont organisés pour l'analyse des types de vélos, de l'éclairage et du stationnement.

ÉVOLUTION PAR RAPPORT À 2018

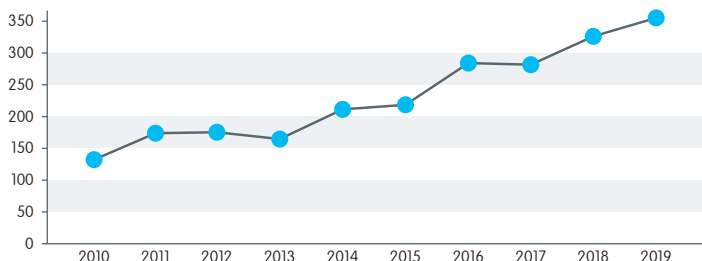


MOYENNE DE FRÉQUENTATION PAR HEURE DES 26 POINTS DE COMPTAGE

- Moins de 125 cyclistes
- Entre 126 et 250 cyclistes
- Entre 251 et 350 cyclistes
- Entre 351 et 550 cyclistes
- Plus de 551 cyclistes



ÉVOLUTION DES CYCLISTES DEPUIS 2010

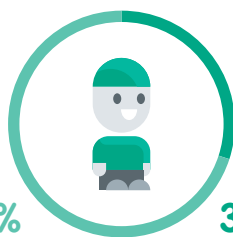


RÉPARTITION



64% hommes
36% femmes

TRANSPORT ENFANT



70% siège enfant, follow-me, 3^e roue
30% vélo cargo

DÉPLACEMENTS

DOMICILE-TRAVAIL



20% vélo à assistance électrique

Plus d'infos ?
Consultez le rapport complet de l'Observatoire du vélo 2019 sur www.provelo.org

PORT DU CASQUE


TOUS CYCLISTES



59% portaient un casque

PORT DU CASQUE

VÉLO ÉLECTRIQUE



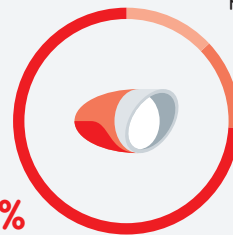
75% portaient un casque

SÉCURITÉ



77% attachés avec un bon cadenas

ÉCLAIRAGE



13% éclairage partiel
74% correctement éclairés
13% aucun éclairage